設置短訊認證

步驟一 開啟電腦上的瀏覽器 (IE/Chrome/FireFox)，輸入以下網址 **https://2fa.vtc.edu.hk/portal**	
步驟二 輸入 CNA 和密碼 → 點擊「**登入**」	
步驟三 選取「**短訊 SMS**」 → 輸入流動電話號碼 → 點擊「**傳短訊給我進行驗證**」	
步驟四 一次性密碼會以短訊接收	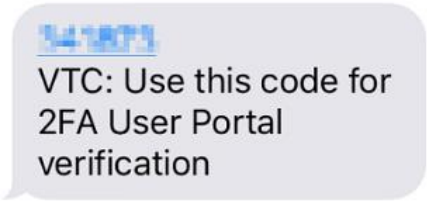
步驟五 輸入一次性密碼 → 點擊「**驗證**」	
步驟六 設置完成	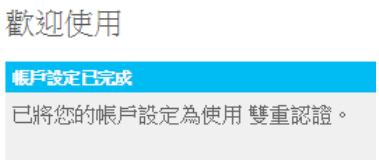

完